

FFHANDBALL



Fédération Française de Handball

# Bilan de l'Observatoire des Comportements 2023 - 2024

Dans le cadre du plan de lutte contre les violences et les incivilités dans le handball, la FFHandball a mis en place pour la première fois, lors de la saison 2023-2024, un observatoire des comportements.



### Un travail collaboratif

Les commissions de disciplines territoriales et la commission de discipline nationale ont permis de fournir les données que nous avons recueillies tout au long de la saison 2023/2024.



### 14 ligues participantes

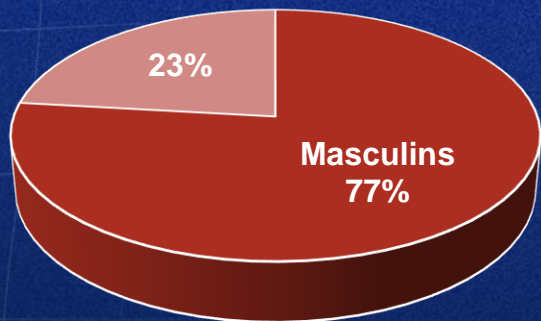
AURA - Bourgogne France Comté - Bretagne - Centre-Val de Loire - Grand Est - Guyane - Ile-de-France - Martinique - Normandie - Nouvelle-Aquitaine - Occitanie - Région Sud - Pays de la Loire - La Réunion



### 1286 dossiers

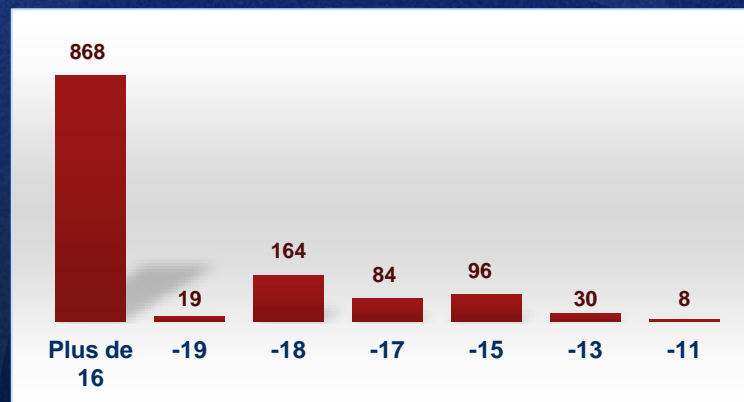
C'est le nombre de dossiers enregistrés sur le tableau de l'observatoire en 2023-2024.

# DONNÉES GÉNÉRALES



Compétition	
Masculin	977 (77%)
Féminin	295 (23%)

77% des cas qui sont signalés et remontent auprès des commissions de discipline concernent des compétitions masculines.

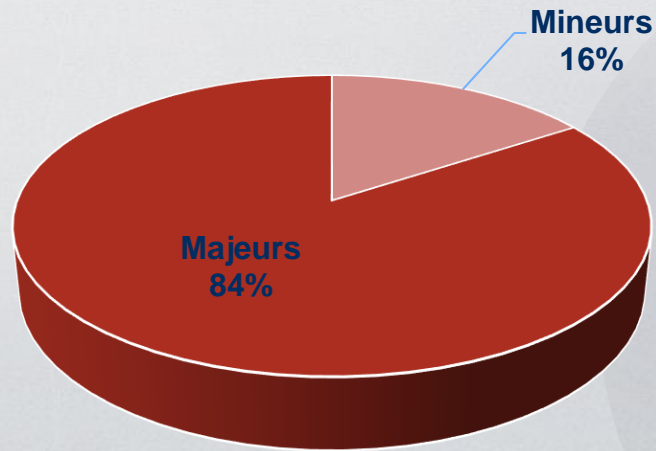


Catégories d'âge	
Plus de 16	868 (68%)
-19	19 (1%)
-18	164 (13%)
-17	84 (7%)
-15	96 (8%)
-13	30 (2%)
-11	8 (1%)

68% des dossiers disciplinaires concernent des adultes.

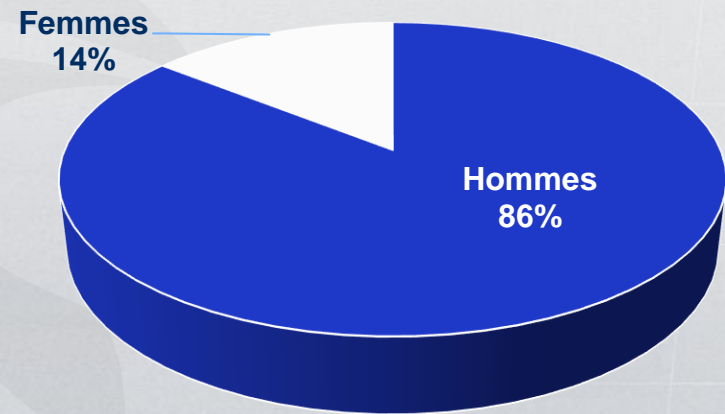
# LES AUTEURS

Age des auteurs




84% des auteurs d'actes incivils sont majeurs

Sexe des auteurs

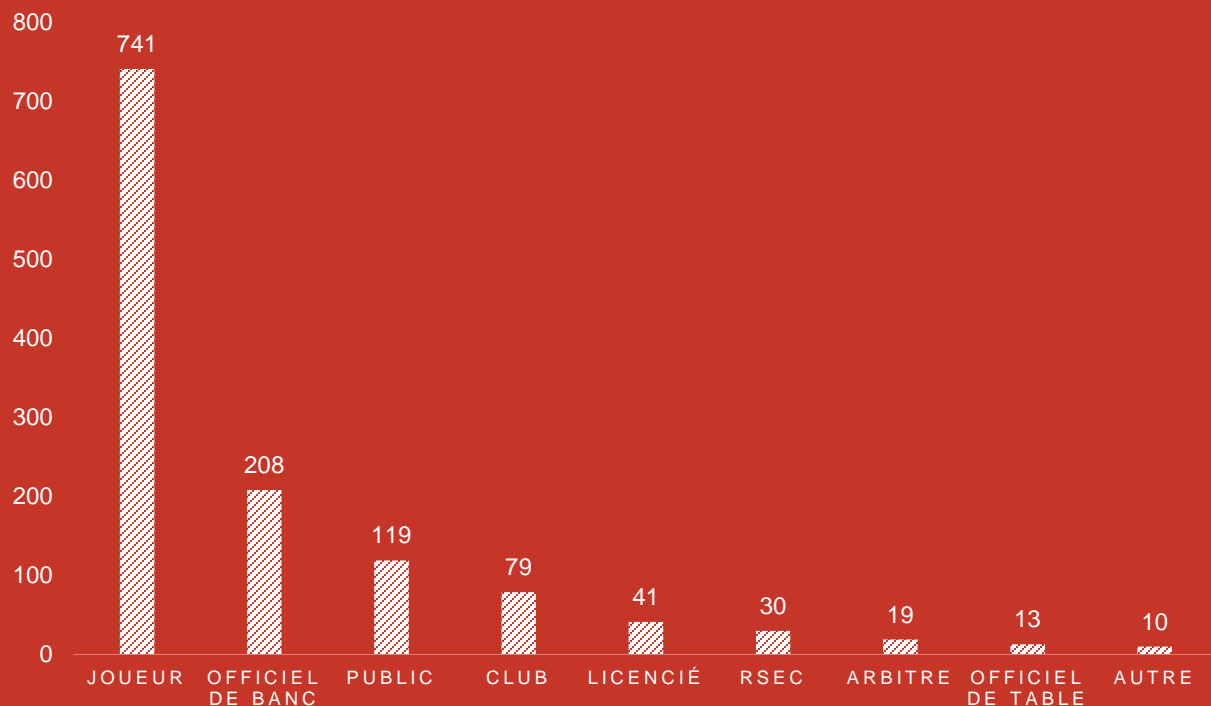


86% des auteurs d'actes incivils sont des hommes.

# LES AUTEURS



## STATUT DES AUTEURS

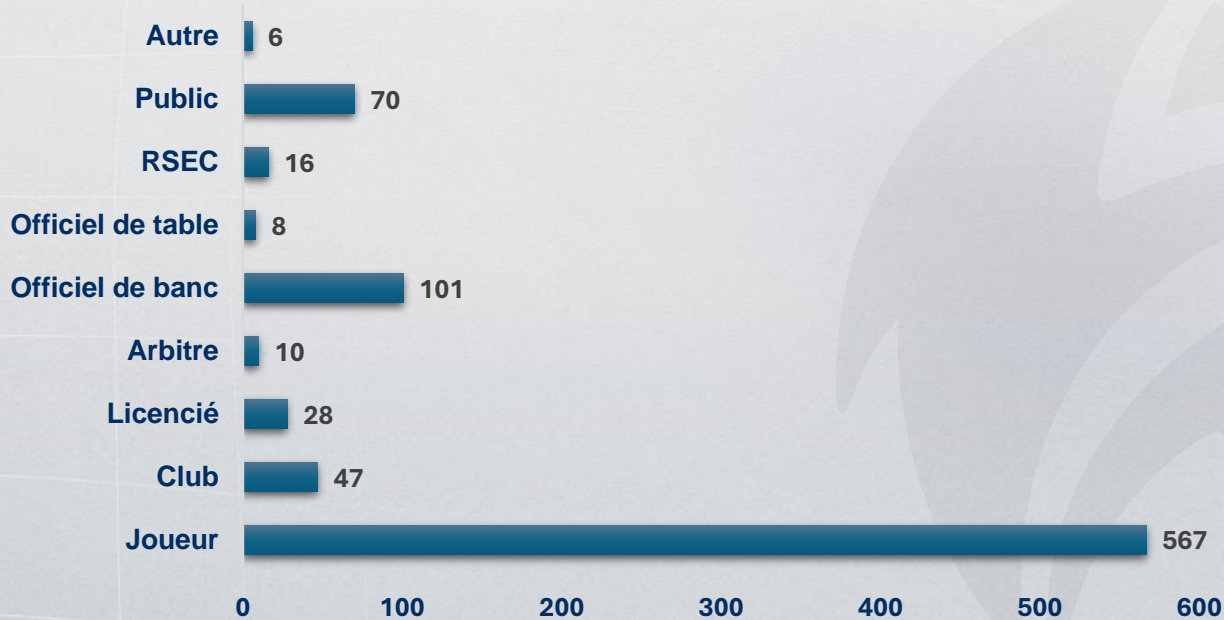


Statut des auteurs	
Joueur (FDME)	741 (59%)
Club	79 (6%)
Licencié	41 (3%)
Arbitre	19 (2%)
Officiel de banc	208 (17%)
Officiel de table	13 (1%)
RSEC	30 (2%)
Public	119 (9%)
Autre	10 (1%)

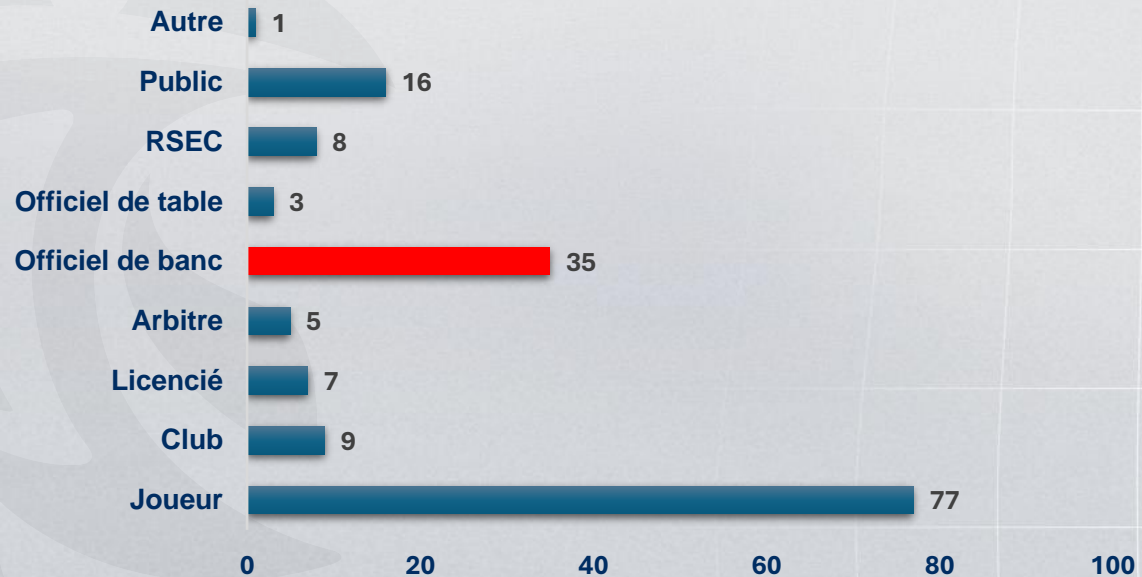
*La catégorie « licencié » concerne des auteurs qui n'apparaissent pas sur une feuille de match (Personnes identifiées dans le public par exemple).*

# LES AUTEURS PAR CATEGORIE D'AGE

Auteurs dans la catégorie +16ans

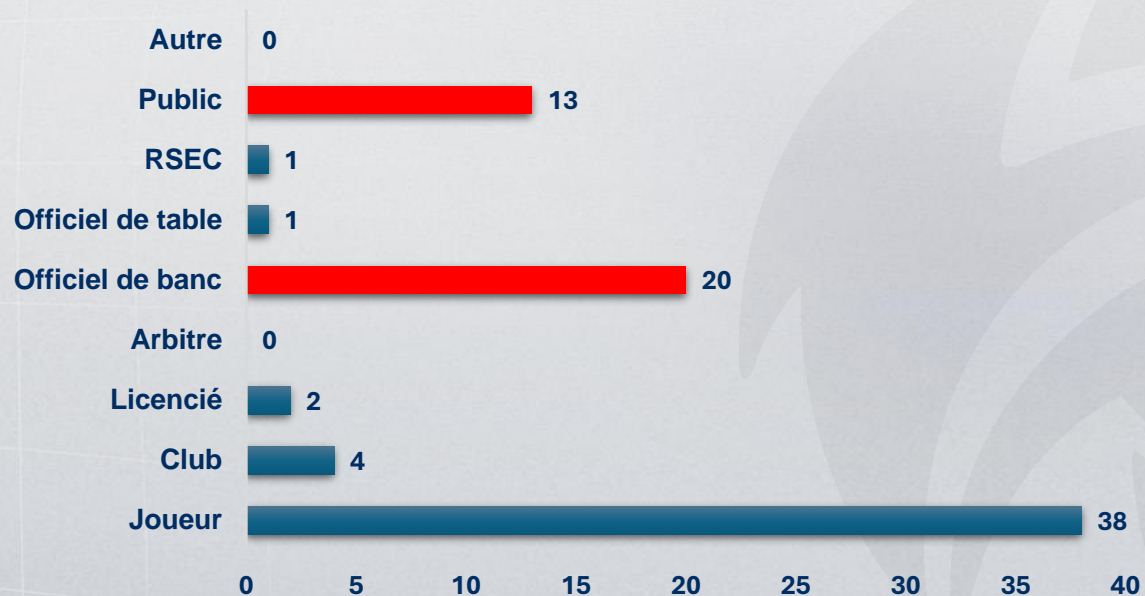


Auteurs dans la catégorie -18ans

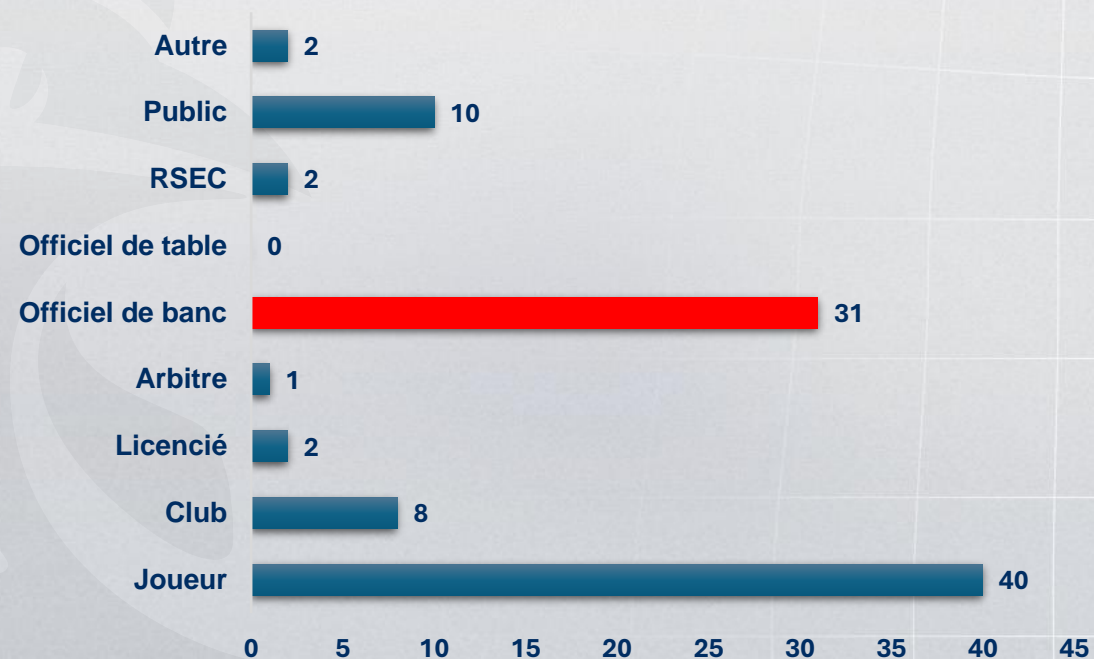


# LES AUTEURS PAR CATEGORIE D'AGE

Auteurs dans la catégorie -17



Auteurs Catégorie -15



# LES AUTEURS PAR CATEGORIE D'AGE

Les auteurs dans la catégorie -13



Les auteurs dans la catégorie -11





# LES AUTEURS PAR CATEGORIE D'AGE

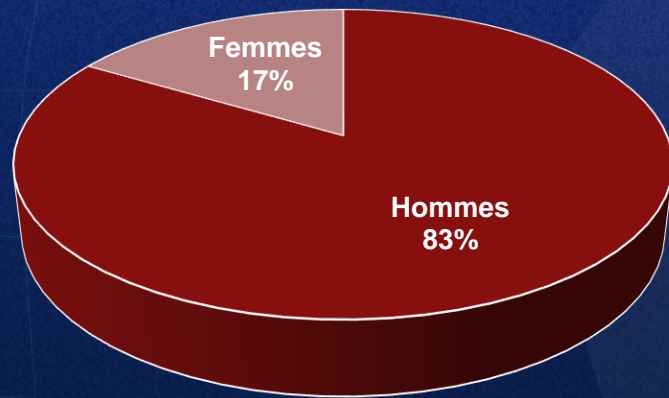


	+16	-18	-17	-15	-13	-11
Joueur	567 (66%)	77 (48%)	38 (48%)	40 (42%)	3 (10%)	0 (0%)
Club	47 (6%)	9 (6%)	4 (5%)	8 (8%)	7 (23%)	2 (25%)
Licencié	28 (3%)	7 (4%)	2 (3%)	2 (2%)	0 (0%)	0 (0%)
Arbitre	10 (1%)	5 (3%)	0 (0%)	1 (1%)	0 (0%)	0 (0%)
Officiel de banc	101 (12%)	35 (22%)	20 (25%)	31 (32%)	14 (47%)	4 (50%)
Officiel de table	8 (1%)	3 (2%)	1 (1%)	0 (0%)	1 (3%)	0 (0%)
RSEC	16 (2%)	8 (5%)	1 (1%)	2 (2%)	0 (0%)	2 (25%)
Public	70 (8%)	16 (10%)	13 (16%)	10 (10%)	5 (17%)	0 (0%)
Autre	6 (1%)	1 (1%)	0 (0%)	2 (2%)	3 (10%)	0 (0%)
Total	853	161	79	96	30	8

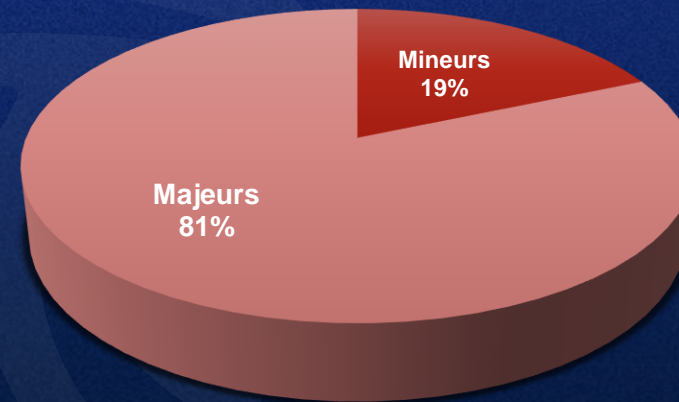


# LES VICTIMES

Sexe des victimes



Age des victimes

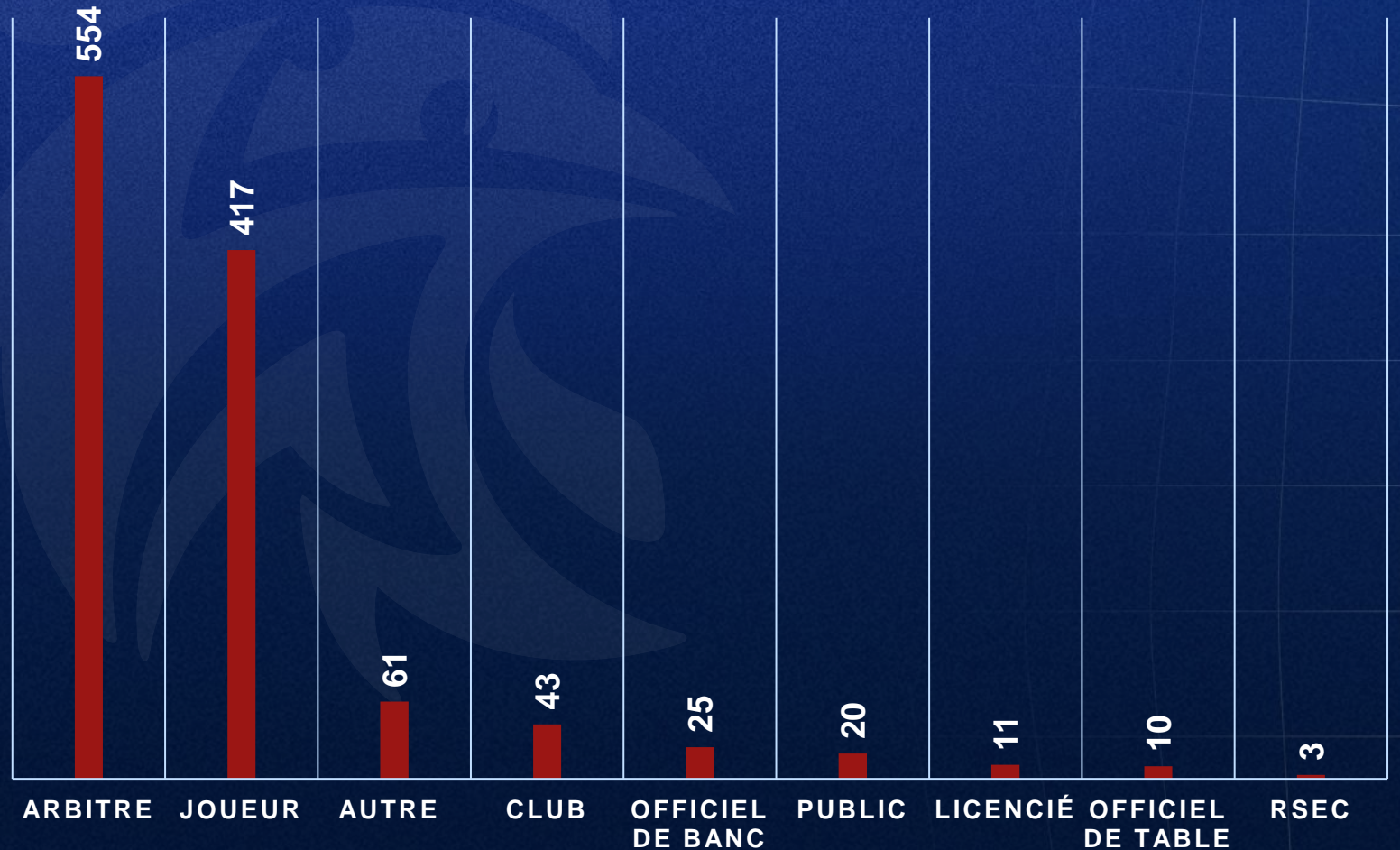


**NB :** Comme vu précédemment, 77% des cas signalés et remontés concernent des compétitions masculines. Par conséquent, les victimes sont essentiellement des hommes.

# STATUT DES VICTIMES

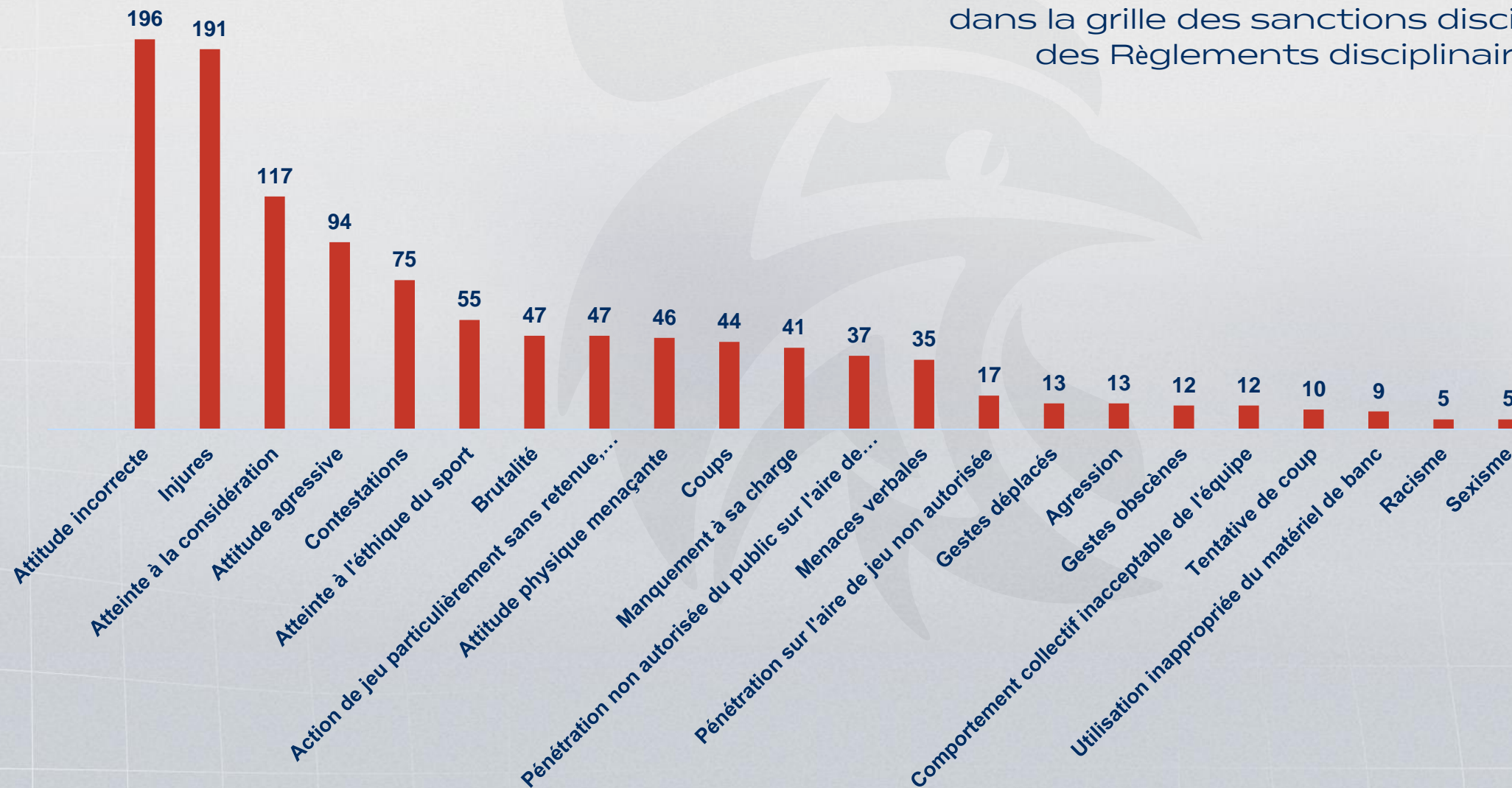
48% des victimes sont des arbitres.

36 % des victimes sont des joueurs.



# LES TYPES DE FAUTES

NB : Les catégories de faute sont recensées dans la grille des sanctions disciplinaires, issue des Règlements disciplinaires 2023-2024.



# Analyse des données

## Des auteurs majoritairement masculins



La majorité des cas signalés et traités sont commis par des joueurs hommes adultes.

## Les officiels de banc, en faute dans les catégories jeunes



Dans les catégories -15, -17 et -18, un cas sur 4 met en cause les officiels de banc comme auteurs des fautes signalées et recensées.

## Les injures, une catégorie de faute à nuancer



Parmi les fautes comptabilisées comme « Injures », certaines peuvent également être rattachées aux catégories « Sexisme », « Racisme » ou « Propos homophobes ».